



**UNIOCEAN**

AGÊNCIA MARÍTIMA LTDA

A Uniocean Agencia Maritima através de um projeto de melhoria em seus processos , disponibilizará para o mercado a partir de 31/03/2014 mais uma importante ferramenta de auxilio aos nossos clientes, o sistema On-Line para consulta de taxas e emissão de boletos, otimizando assim toda a rotina de Liberação dos processos de Embarque e Descarga.

Os procedimentos em vigor até a presente data (Depósitos Bancários / DOC / TED) serão mantidos até 14/04/2014. Após esta data, somente serão aceitos pagamentos realizados através de Boletos Bancários gerados através do nosso sistema.

O sistema estará disponível no Web-Site da Uniocean em [www.uniocean.com.br](http://www.uniocean.com.br) e permitirá o acesso dos clientes a todos os seus processos disponíveis para pagamento.

### **Importante Atualização em 15/12/16**

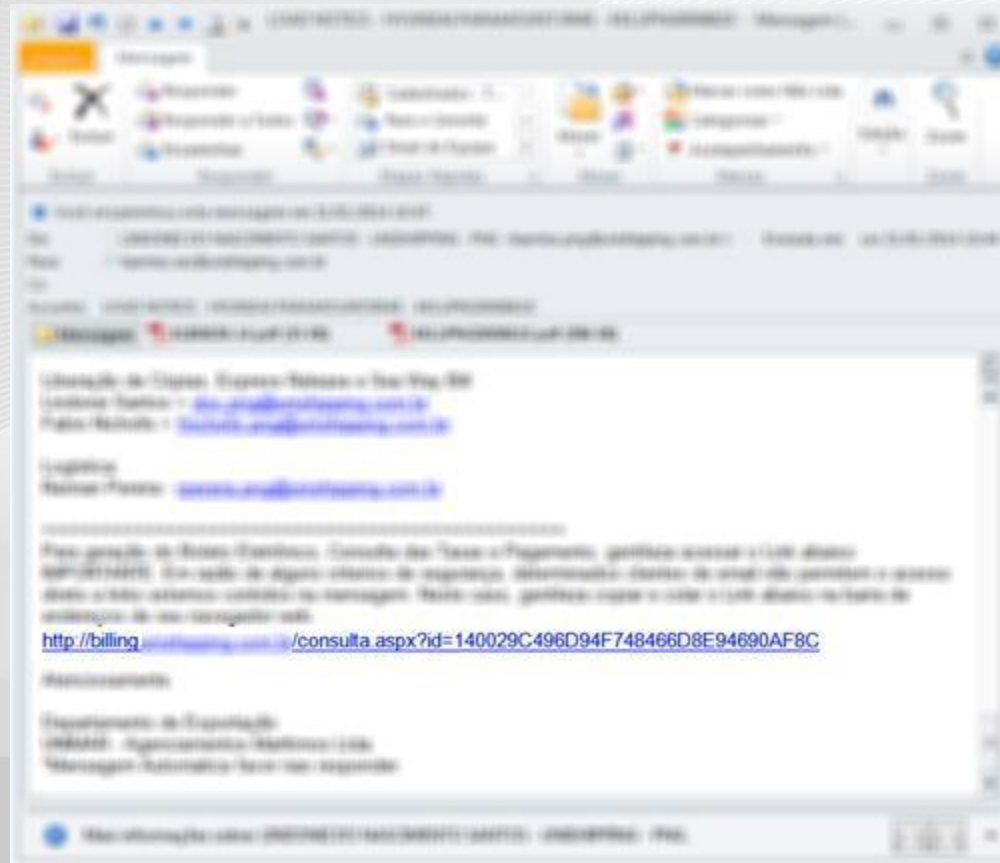
A partir desta data será permitindo além do Boleto eletrônico , transferência entre contas Itaú devido a migração para ferramenta Shoptline. (Ambiente Seguro SSL)

Além do acesso via Web-Site descrito detalhadamente neste documento, as informações para consulta de valores e geração do(s) boleto(s), serão disponibilizadas nas mensagens automáticas de Confirmação de Embarque/Descarga e faturas de Demurrage/Detention que disponibilizarão um link de internet, que proverá o acesso direto (Sem a necessidade de qualquer cadastro e senha) a interface de consulta On-Line das Taxas do BL, permitindo assim a geração do boleto para pagamento e baixa como segue:




## Consulta de valores para pagamento e geração de boletos via Web-Site

Através do Link contido nas mensagens de Confirmação de Embarque/Descarga e faturas de Demurrage/Detention, o usuário terá acesso On-Line a relação de taxas para pagamento daquele processo.



Demais formas de acesso:

Através do Web-Site da Uniocean - <http://www.uniocean.com.br/> a opção Pagamento via Boleto Bancário estará disponível no menu SERVIÇOS ONLINE conforme imagem abaixo:



Ao selecionar a opção Pagamento via Boleto Bancário o usuário será automaticamente direcionado para uma nova página conforme abaixo, onde estarão disponíveis as opções de consulta como segue:



The image shows a screenshot of the UNIOCEAN login interface. At the top left is the UNIOCEAN logo, which consists of three green wavy lines. To the right of the logo, the text "UNIOCEAN" is displayed in a large, bold, green font, with "AGÊNCIA MARÍTIMA LTDA" in a smaller, green font underneath. Below the logo and text is a white rectangular box containing the login form. The form has a title "Escolha uma maneira de acessar o sistema" and two rows of radio button options. The first row has "CNPJ" (selected) and "CPF". The second row has "Password" (selected), "Número CE", and "Protocolo Draft". Below the options are two input fields: the first is labeled "CNPJ" and contains a masked number "\_\_\_\_.\_\_\_\_/\_\_\_\_-\_\_\_\_"; the second is labeled "Password" and is empty. At the bottom right of the form is a grey button labeled "Acessar".

UNIOCEAN  
AGÊNCIA MARÍTIMA LTDA

Escolha uma maneira de acessar o sistema

CNPJ  CPF

Password  Número CE  Protocolo Draft

CNPJ  
\_\_\_\_.\_\_\_\_/\_\_\_\_-\_\_\_\_

Password

Acessar



Como exposto, o sistema disponibilizará 3 meios de consulta através das seguintes informações:

- Acesso via CNPJ + Número CE
- Acesso via CNPJ + Protocolo Draft
- Acesso via CNPJ + Senha

Escolha uma maneira de acessar o sistema	Escolha uma maneira de acessar o sistema	Escolha uma maneira de acessar o sistema
<input checked="" type="radio"/> Password <input type="radio"/> Número CE <input type="radio"/> Protocolo Draft	<input type="radio"/> Password <input checked="" type="radio"/> Número CE <input type="radio"/> Protocolo Draft	<input type="radio"/> Password <input type="radio"/> Número CE <input checked="" type="radio"/> Protocolo Draft
<input type="text" value="CNPJ"/> _____/____/____-____	<input type="text" value="CNPJ"/> _____/____/____-____	<input type="text" value="CNPJ"/> _____/____/____-____
<input type="text" value="Password"/>	<input type="text" value="Número CE"/>	<input type="text" value="Protocolo Draft"/>
<input type="button" value="Acessar"/>	<input type="button" value="Acessar"/>	<input type="button" value="Acessar"/>

## Principais características da interface através dos acessos:

### ▪ Acesso via CNPJ + Número CE

Permitirá ao usuário através da inserção do CNPJ e o número de um determinado CE (Conhecimento de Embarque) consultar e gerar boleto(s) para as taxas do processo (BL) coberto por este número CE.

### ▪ Acesso via CNPJ + Protocolo Draft

Permitirá ao usuário através da inserção do CNPJ e o número de um determinado protocolo de Draft consultar e gerar boleto(s) para as taxas do processo (BL) coberto por este número de protocolo. Opção disponível apenas para os processos de Exportação.

- Para acesso e geração dos boletos através das opções **CNPJ + Número CE** e **CNPJ + Protocolo Draft**, não será necessário qualquer senha.

### ▪ Acesso via CNPJ + Senha

Permitirá ao usuário através de uma senha previamente cadastrada pela Unimar, consultar e gerar boleto(s) para todos os processos (Frete, Taxas Locais e Demurrage/Detention) disponíveis para pagamento, relacionados a um determinado CNPJ ou grupo de CNPJ's.

\* Importante – Para cadastro da senha em questão, a empresa através do seu representante e responsável pelos processos de pagamento, deverá enviar e-mail para o endereço [boletos.pil@unishipping.com.br](mailto:boletos.pil@unishipping.com.br) com o assunto “Solicitação de senha Boletos On-Line” mencionando o(s) CNPJ(s) a ser cadastrado.



## Tela principal do sistema:

[Home](#)

### CONSULTA DE VALORES PARA LIBERAÇÃO DE BL'S

Data de Saída do Navio - De:   
Até:   
Número BL:   
Container Demurrage:   
Tipo de Taxa:

Filtros de Consulta para localização de processos na lista abaixo.

NOME DA EMPRESA  
CNPJ DA EMPRESA

<input type="checkbox"/>	Navio/Viagem	Porto	Saída	Número do BL	Taxa	Valor	Moeda	Câmbio	Fretes	Valor (R\$)	Nº Boleto
<input type="checkbox"/>	ZIM SAN DIEGO/018W	BRSSZ	22/08/13 05:08	KKLU99999999	LIBERAÇÃO DE BL - IMPORTAÇÃO	295,00	BRL	1,0000		295,00	000000923
<input type="checkbox"/>					ISPS CODE DISCHARGE	18,00	USD	0,0000		0,00	000000923
<input type="checkbox"/>					CAPATAZIAS - IMPORTAÇÃO	660,00	BRL	1,0000		660,00	000000923
<input type="checkbox"/>	VALUE/001W	BRPNG	11/08/13 06:08	KKLU99999999	Demurrage - KKFU 7777777	500,00	USD	--		1310,00	000000733
<input type="checkbox"/>					Demurrage - KKFU 7777777	450,00	USD	--		1174,50	000000733
<input type="checkbox"/>	BILBAO BRIDGE/114W	BRRJO	30/07/13 02:07	KKLU99999999	Demurrage - KKFU 7777777	750,00	USD	--		1897,50	000000600
<input type="checkbox"/>					Demurrage - KKFU 7777777	750,00	USD	--		1897,50	000000600
<input type="checkbox"/>	BERLIN BRIDGE/018W	BRSSZ	24/09/13 12:09	KKLU99999999	Demurrage - KKFU 7777777	50,00	USD	--		124,50	
<input type="checkbox"/>					Demurrage - KKFU 7777777	50,00	USD	--		124,50	
<b>Total:</b>										<b>7483,50</b>	
<b>Selecionado:</b>										<b>0</b>	

Cnpj para emissão de Nfs-e

E-mail para emissão de Nfs-e

Selecione os registros e escolha um dos bancos para emissão do boleto

  
BANCO ITAÚ





Uma vez selecionado(s) o(s) processo(s) e taxas para pagamento, o sistema exibirá no final da lista o Total pendente de pagamento do CNPJ e o Total dos valores marcados para geração do boleto / pagamento.

[Home](#)

### CONSULTA DE VALORES PARA LIBERAÇÃO DE BL'S

Data de Saída do Navio - De:

Até:

Número BL:

Container Demurrage:

Tipo de Taxa:

NOME DA EMPRESA  
CNPJ DA EMPRESA

<input type="checkbox"/>	Navio/Viagem	Porto	Saída	Número do BL	Taxa	Valor	Moeda	Câmbio	Fretes	Valor (R\$)	Nº Boleto
<input checked="" type="checkbox"/>	ZIM SAN DIEGO/01BW	BRSSZ	22/08/13 05:08	KXLU99999999	LIBERAÇÃO DE BL - IMPORTAÇÃO	295,00	BRL	1,0000		295,00	000000923
<input checked="" type="checkbox"/>					ESPS CODE DISCHARGE	18,00	USD	2,2600		40,68	000000923
<input checked="" type="checkbox"/>					CAPATAZIAS - IMPORTAÇÃO	660,00	BRL	1,0000		660,00	000000923
<input type="checkbox"/>	VALUE/001W	BRPNG	11/08/13 06:08	KXLU99999999	Demurrage - KXFU 7777777	500,00	USD			1310,00	000000733
<input type="checkbox"/>					Demurrage - KXFU 7777777	450,00	USD			1174,50	000000733
<input type="checkbox"/>	BILBAO BRIDGE/114W	BRROD	30/07/13 02:07	KXLU99999999	Demurrage - KXFU 7777777	750,00	USD			1897,50	000000600
<input type="checkbox"/>					Demurrage - KXFU 7777777	750,00	USD			1897,50	000000600
<input type="checkbox"/>	BERLIN BRIDGE/01BW	BRSSZ	24/09/13 12:09	KXLU99999999	Demurrage - KXFU 7777777	50,00	USD			124,50	
<input type="checkbox"/>					Demurrage - KXFU 7777777	50,00	USD			124,50	
<b>Total Pendente de Pagamento</b>										<b>Total:</b>	<b>7524,18</b>
										<b>Selecionados:</b>	<b>995,68</b>

Cnpj para emissão de Nfs-e

E-mail para emissão de Nfs-e

Selecione os registros e escolha um dos bancos para emissão do boleto



**Itaú**  
BANCO ITAÚ


**Total Selecionado para Pagamento**



**Por fim, o usuário deverá validar o CNPJ e o E-Mail a ser considerado pelo sistema para submissão da NFS-e, caso os dados desejados sejam diferentes dos exibidos em tela, o usuário deverá informar utilizando os campos disponíveis.**

**Há ainda a opção de inclusão de um e-mail para recebimento de uma cópia do recibo de pagamento das taxas inclusas no boleto.**

**Uma vez validadas estas informações o sistema estará pronto para a geração do boleto bastando apenas clicar no ícone do banco:**

Cnpj/Cpf para emissão de Nfs-e	Selecione os registros e escolha um dos bancos para emissão do boleto
E-mail para emissão de Nfs-e	
E-mail de cópia do recibo de pagamento	
	

## Consulta de valores para pagamento e geração de boletos via Web-Site

Ao Entrar na Interface do Banco, Selecionar a Opção Boleto Bancário ou Transferência entre contas para correntistas Itaú.



Seguindo estes passos o boleto para impressão será gerado em tela como segue:  
**IMPORTANTE: O Bloqueador de Pop-ups do navegador em uso deverá estar desabilitado.**

## Pontos importantes a serem considerados:

- Poderão ser selecionadas para pagamento uma ou várias taxas do(s) BL(s). Desta maneira, diferentes boletos poderão ser gerados para diferentes taxas do mesmo BL, assim como um mesmo boleto poderá cobrir mais de 1 BL.
- Taxas manifestadas em moeda local (BRL) e estrangeira (USD/EUR), poderão estar contempladas no mesmo boleto, que possuirá valores para pagamento em BRL através da conversão cambial.
- **A liberação dos processos (BL) na agência e desbloqueio de CE (s) está condicionada ao pagamento de TODAS as taxas do(s) BL(s) e apresentação dos documentos relacionados no aviso de chegada.**
- **Nos casos de importação, os pagamentos das taxas serão permitidos apenas após a descarga efetiva da carga no porto de destino.**
- Os boletos terão vencimento na data de sua geração. Portanto, os boletos gerados e não pagos no dia, perderão a sua validade.
- Para as taxas em US Dolar e/ou Euro, será possível gerar o(s) boleto(s) apenas após disponibilização da taxa de conversão pela agência (a partir das 10h30). As taxas em moeda(s) estrangeira(a) serão convertidas automaticamente e diariamente pela taxa cambial da agência, vigente no dia da geração do boleto/pagamento.
- Os Pagamentos são gerados através da interface Shopline do Banco Itaú que é possível transferência entre contas Itaú além da geração de boleto passives de pagamento em qualquer banco/agência.





## Pontos importantes a serem considerados:

- **Caso um CNPJ diferente do exibido em tela seja informado para emissão NFS-e, o sistema fará a validação do mesmo com base em nossos cadastros logo, se um CNPJ inexistente em nossa base de dados for inserido, o sistema não permitirá a geração do boleto. Nestes casos será necessário o contato com a agência (Setor de Liberação) para cadastro do CNPJ a ser considerado.**
- **Para taxas passíveis de retenção de imposto (ISS), o sistema fará a dedução dos valores retidos exibindo para pagamento e considerando para cálculo apenas o valor líquido.**
- **Os boletos não pagos no vencimento deverão ser descartados e um novo boleto deverá ser gerado seguindo novamente os procedimentos descritos até aqui.**
- **Uma fatura/invoice será gerada para cada processo (BL) e submetida automaticamente no ato do envio da Confirmação de Embarque ou Descarga.**
- **Os boletos serão gerados através do Sistema de Pagamento ShopLine do Banco Itaú porém passíveis de pagamento em qualquer banco/agência.**





Para o melhor encaminhamento de suas possíveis dúvidas ou questionamentos, a conta de e-mail [boletos.pil@unishipping.com.br](mailto:boletos.pil@unishipping.com.br) foi criada para atendimento exclusivo destas questões envolvendo todos os departamentos relacionados ao assunto.



**UNIOCEAN**  
AGÊNCIA MARÍTIMA LTDA

**Obrigado.**



**UNIOCEAN**  
AGÊNCIA MARÍTIMA LTDA